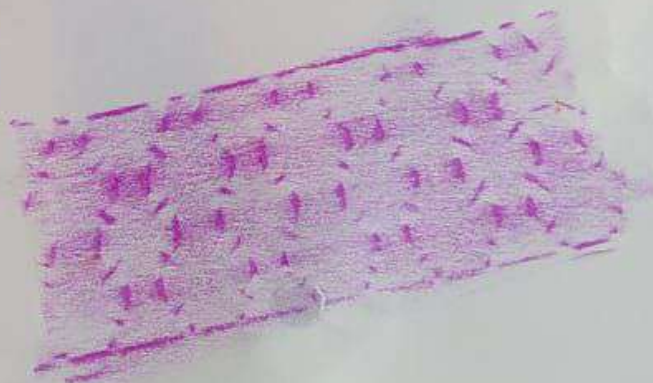

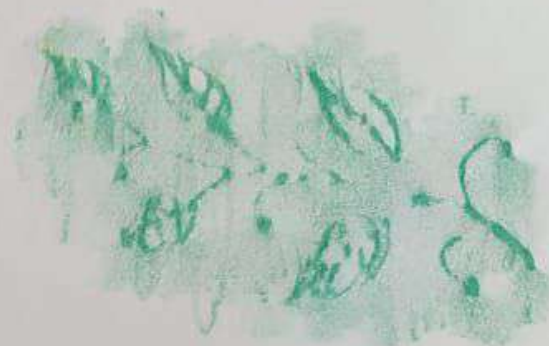




Техника
«Фроттаж»

Материалы: плоский рельефный предмет, карандаши, бумага.



1. На чистый лист бумаги разложить элементы будущего рисунка (например: листья, монетки).
2. Накрывать элементы (листья, монетки) чистым листом бумаги. Придерживая одной рукой бумагу, дети заштриховывают поверхность простым или цветными карандашами.



3. Затем дорисовываются недостающие детали.